



## Una tarjeta postal



Actividad 



Chile  
para niños

Actividad



## Una tarjeta postal

Las postales son tarjetas que tienen por un lado una imagen y por el otro, espacio para escribir. Suelen ser enviadas por los viajeros a personas queridas, desde distintos lugares del mundo.

Tú puedes hacer **tu propia postal de tu lugar favorito** para dársela a quien quieras.

Completa el lado 1 y 2 de la postal, luego recórtalos y pégalos entre sí.



Postal de Valparaíso enviada a Joaquín Edwards Bello el año 1959.



Chile  
para niños

Actividad

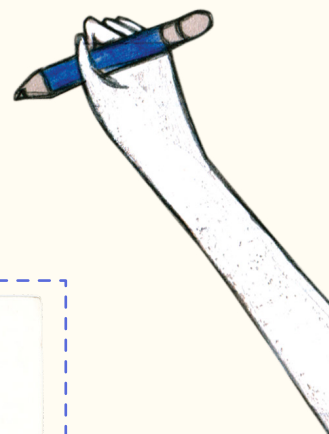


## Una tarjeta postal

Lado 1

**Dibuja un paisaje.**

Puede ser un paisaje de la ciudad donde vives o que hayas visto en tus vacaciones. Si no quieres dibujar, pega una fotografía tomada por ti.





Chile  
para niños

Actividad



## Una tarjeta postal

Lado 2

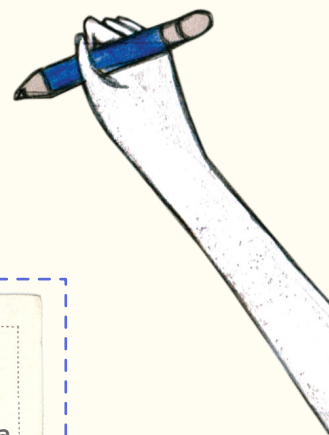
Describe el lugar.

¿Cómo es el lugar donde está este paisaje?

¿Cómo son sus casas y construcciones?

¿Cómo es el clima?

¿Cómo son las personas que viven ahí?



TARJETA POSTAL  
REPUBLICA DE CHILE

Pega  
aquí tu  
estampilla

---



---



---



---

Impreso en la Lit. Moderna S. A.

Elige una estampilla  
para recortar y pegar:





Chile  
para niños

Actividad



## Una tarjeta postal


¡Me encantaría ver tu postal!

Me la puedes enviar por correo electrónico a:

**comunicaciones.mch@bibliotecanacional.cl**

También me la puedes enviar por correo tradicional. En este caso, pídele ayuda a un adulto y diríjense juntos con la postal a una oficina de Correos de Chile.

Me puedes enviar la postal a mi casa, la Biblioteca Nacional:



Memoriosa, Chile para Niños,  
Departamento de Colecciones Especiales y Digitales,  
Biblioteca Nacional de Chile. Alameda 651, Santiago.